

BILAN DES ACTIVITÉS SOCIALES

2019



**Marie-Laure
Cousin**
Secrétaire générale
de la CMCAS
Berry Nivernais

Une nouvelle année vient de s'écouler. Vous commencez à vous familiariser avec le bilan des activités qui devient un habitué de nos AG. Il est construit et élaboré afin de mieux connaître votre CMCAS. C'est un bon moyen de vous communiquer toutes les données.

Il permet de vous informer sur la démographie des bénéficiaires, la proximité, les activités proposées, l'offre vacances, les séjours jeunes, l'Action Sanitaire et Sociale et enfin tous les éléments budgétaires.

Ce bilan 2019 vous est proposé et présenté afin de mettre en avant toutes les valeurs de votre CMCAS axées sur la solidarité, la dignité et la justice sociale.

La diminution de la dotation qui nous est octroyée, la baisse significative du volume d'heures des moyens bénévoles,... toutes ses contraintes ne doivent pas nous empêcher de continuer à promouvoir de nouveaux projets et de nouvelles idées, à être inventif et créatif, à proposer des activités Par les agents et Pour les agents, tout en répondant à vos besoins.

Dans l'air du numérique, la modernisation continue ses transformations.
Un monde interactif et évolutif.

La CMCAS a dû progresser, s'adapter, s'améliorer en devenant pilote dans le projet « Mes Activités », qui donne la possibilité aux bénéficiaires de s'inscrire et de payer en ligne, puis en le dépliant tout en maintenant une proximité.

Vos SLVies sont à votre écoute. N'hésitez pas à vous exprimer, à faire part de vos souhaits, vos vœux, vos demandes, d'échanger, de partager, et de donner votre point de vue ou votre avis afin de faire vivre et développer vos Activités Sociales !

« Quiconque se contente d'être consommateur de ses Activités Sociales sans y participer est condamné tôt ou tard à en être dessaisi » disait très justement Marcel Paul.



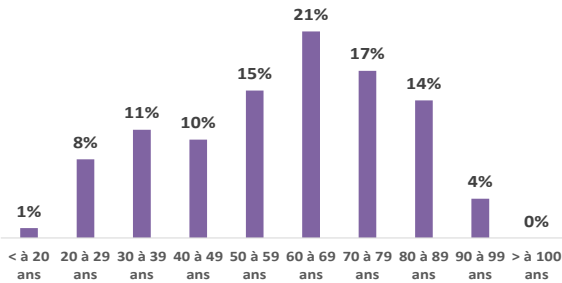


La CMCAS est
au service de :

8 255
bénéficiaires

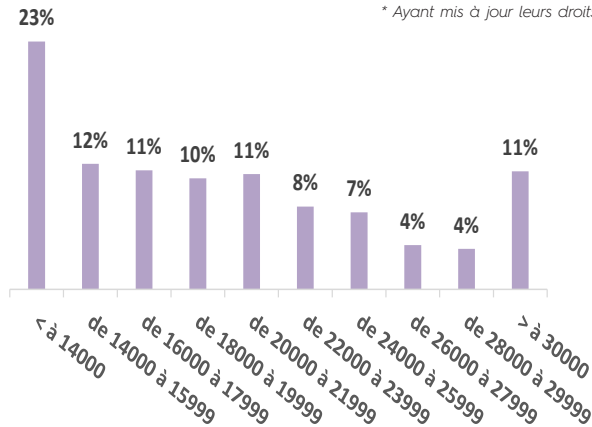
52% de la population totale d'OD, soit 2164 NIA distincts, ont contacté l'accueil professionnel de notre CMCAS

Tranches d'âges des Ouvrant-Droits



Coefficient social des Ouvrant-Droits* (en %)

* Ayant mis à jour leurs droits



Les bénéficiaires

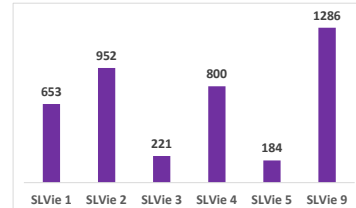
- ✓ **4 152 Ouvrant-Droits**
- ✓ **4 103 Ayant-Droits**

Parmi les Ouvrant-Droits

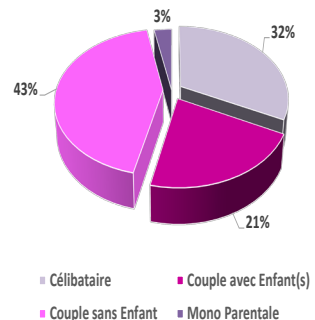
- ✓ **39 % d'actifs**
- ✓ **61 % d'inactifs**
- ✓ **67 % d'hommes**
- ✓ **33 % de femmes**



La répartition des OD par SLVie

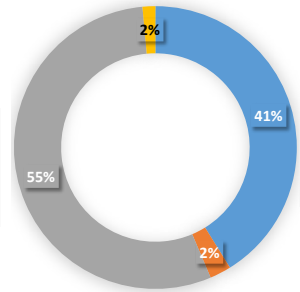
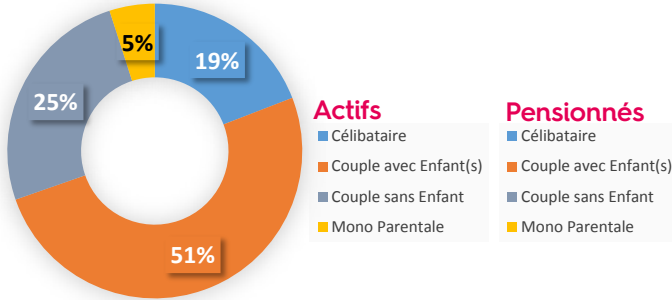


Composition familiale des Ouvrant-Droits

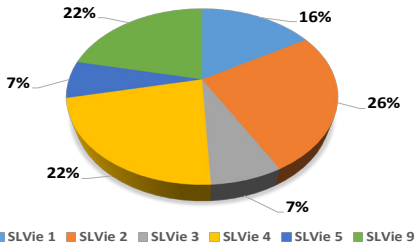




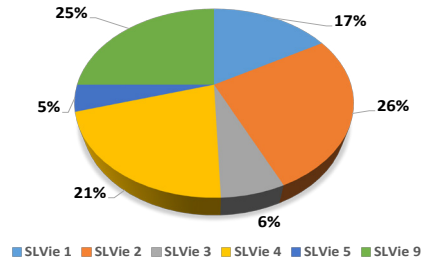
La composition familiale des bénéficiaires



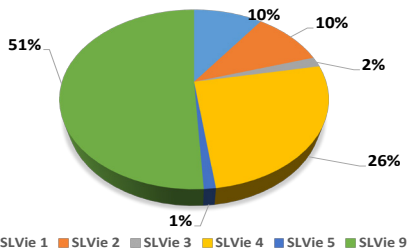
Répartition des OD célibataires par SLVie



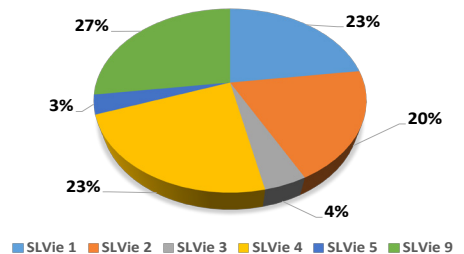
Répartition des OD en couple sans enfant



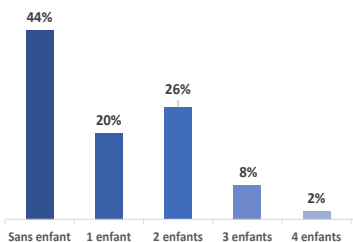
Répartition des OD en couple avec enfant



Répartition des OD monoparental



Détail du nombre d'enfants par famille



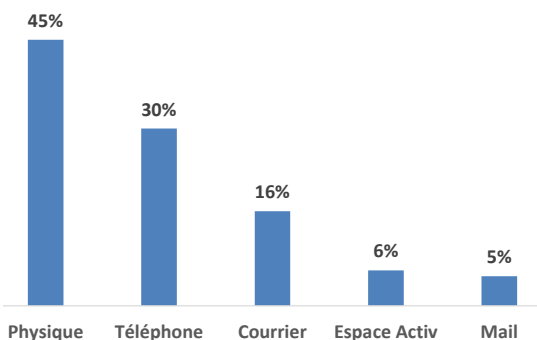
Les coefficients sociaux sur la CMCAS sont compris entre 1368 pour le plus petit et 71047 pour le plus grand.



Nombre de demandes clôturées

7603

Répartition par canal



Nombre de bénéficiaires à qui on envoie des @

Environ **3 606 @** concernées soit **87 %** des OD
3 104 personnes ont reçu au moins
un mail dans l'année.

745 bénéficiaires rencontrés lors des
permanences en 2019
soit **11 bénéficiaires** par permanence

Durée de traitement des demandes

95%

des réponses sont apportées
le jour même.

98%

des réponses sont
apportées dans les 5
jours qui suivent la
demande.



Nombre de campagnes mails envoyées en 2019

38 campagnes mails envoyées en
2019 soit **94 145 messages**.

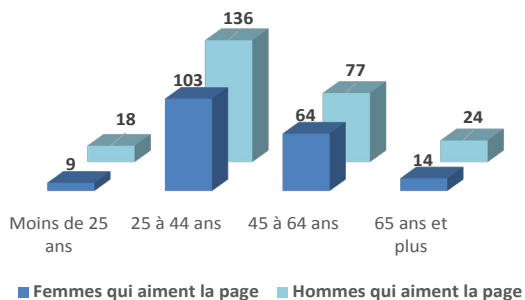
Nombre de clics générés dans l'ensemble des mails

3104 personnes ont ouvert au moins
une fois, ce qui représente

9 personnes sur 10 !

2307 personnes ont cliqué
au moins une fois

Statistiques pages Facebook 2019



57 personnes supplémentaires ont aimé la
page en **2019**, portant le nombre à **454**, soit une
augmentation de **14%**.

La page a généré **150 publications**, soit une
moyenne d'une publication tous les **2/3 jours**,
elles ont généré **1767 likes**, **359 partages** et **114**
commentaires.

Les **52 liens** publiés ont été suivis **569 fois**, les
80 photos vues **2910 fois** et les **18 vidéos** **315**
fois directement depuis la page.

(sans compter les partages de publications)
Au total, le contenu de la page s'est affiché sur
200 318 écrans en **2019**.

Bilan
2019

6 SLVie : des activités Par et Pour tous



Les activités proposées

Durant l'année 2019, les SLVie ont multiplié les initiatives familiales, culturelles et de loisirs. Quelques exemples de moments forts avec les bénéficiaires :

154
activités
proposées en
2019



5577
participations des
bénéficiaires aux
Activités Sociales de
la CMCAS



SLVie 1 Bourges

- ✓ 29 activités dont :
Après-midi récréatifs
Intersection bowling
Concours de pétanque
Galette des rois
- ✓ 668 participants

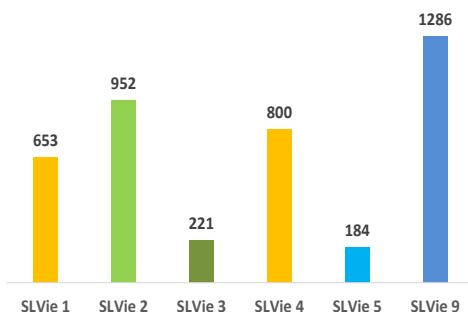
SLVie 2 Châteauroux

- ✓ 29 activités dont:
Repas des pensionnés
Journée champêtre
Festiboussay
Visite théâtralisée de Montmartre
- ✓ 776 participants

SLVie 3 Vierzon

- ✓ 15 activités dont :
Repas des pensionnés
Fête des sports
Soirée conviviale
Voyage en Grèce
- ✓ 397 participants

Répartition des OD par SLVie



Bilan
2019

6 SLVie : des activités Par et Pour tous



SLVie 4 Nevers

- ✓ **35 activités dont :**
Repas des pensionnés
Journée à Provins
Dîner spectacle au Diamant Bleu
Voyage à St Cast Le Guildo
- ✓ **1235 participants**

SLVie 5 Saint Amand

- ✓ **7 activités dont :**
Méchoui
Repas des pensionnés
Concours de belote
Fête des femmes
- ✓ **220 participants**

SLVie 9 Belleville-Cosne

- ✓ **39 activités dont :**
Journée au parc Astérix
Journée au zoo de Beauval
Chasse aux oeufs
Cabaret Sancerrois
- ✓ **1059 participants**



Bilan
2019

4 Commissions d'activités Par et Pour tous



Commission Art/Culture/Loisirs

- ✓ **3 activités (Hors Pass'Culture)**
Printemps de Bourges
Séjour en Sicile
Festival Darc
- ✓ **435 participants**

Commission Pensionnés

- ✓ Séjour bleu accompagné :
À Morgat : 31 participants
- ✓ 21 repas pensionnés réalisés sur le périmètre
de la CMCAS au cours de l'année

Commission Sport Jeunes Agents

- ✓ **4 activités (Hors Pass Sport)**
Week-end à Lisbonne
Week-end sportif à Super-Besse
Forum Social
Soirée préparatoire Festival d'Énergie 2020
- ✓ **95 participants**

Commission Jeunesse

- ✓ 5 arbres de Noël
- ✓ **932** jouets distribués aux enfants
de 0 à 12 ans inclus
- ✓ Action lecture, **873** livres commandés
pour les enfants de 2 à 12 ans
- ✓ Spectacle enfants
- ✓ Papercraft
- ✓ **16 aides** aux séjours linguistiques
- ✓ **13 aides** aux séjours scolaires

Bilan
2019

Sports, Culture et Loisirs des activités pour tous les goûts



196
PASS
ACTI'
Jeunes

555
commandes
effectuées par des
OD sur l'espace
billetterie de la
CCAS.



204
PASS'
CULTURE
vendus

156
PASS'
SPORT
vendus




2 Gazélec sportifs :

BOURGES

8 sections
574 adhérents

CHÂTEAUROUX

10 sections
91 adhérents



Bilan
2019

Restauration Méridienne CCAS



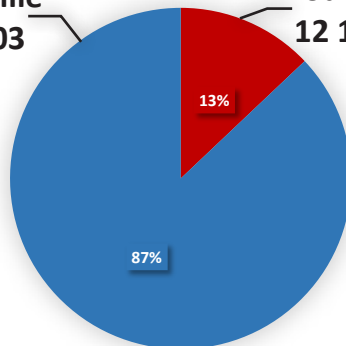
Nombre de repas servis par restaurant

93 953
repas servis
en 2019

Belleville
81 803

Bourges
12 150

Bourges
55* couverts par jour
Belleville
371* couverts par jour
* moyenne sur 220 jours ouvrés





946 OD
de notre CMCAS
sont partis avec les
Activités Sociales
en 2019



Les vacances avec la CCAS en quelques chiffres

22,78% des Ouvrant-Droits sont partis avec les Activités Sociales

322 Ouvrant-Droits sont partis en «séjour tour de rôle», soit **7,76%**

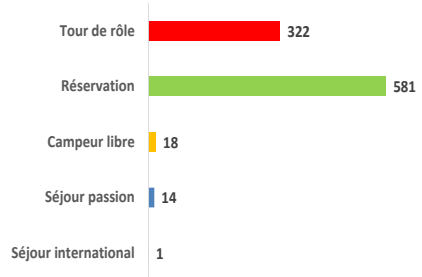
581 Ouvrant-Droits sont partis en «séjour à réservation directe», soit **13,99%**

18 Ouvrant-Droits sont partis en campeur libre, soit **0,43%**

14 Ouvrant-Droits sont partis en «séjour passion», soit **0,34%**

1 Ouvrant-Droit est parti en «séjour international», soit **0,02 %**

Les types de séjours des OD



Les vacances pour tous

5 bénéficiaires qui sont partis en «séjour bleu»

7 bénéficiaires qui sont partis en «séjour pluriel»

Bilan
2019

Vacances, voyages CCAS et séjours pour jeunes (4/17 ans)



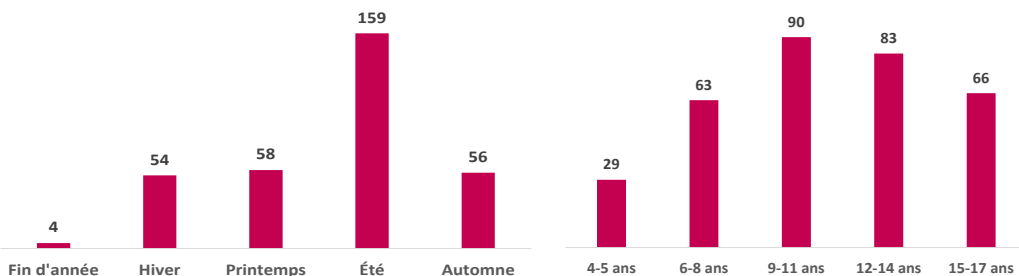
331

jeunes sont
partis en vacances
avec les Activités
Sociales

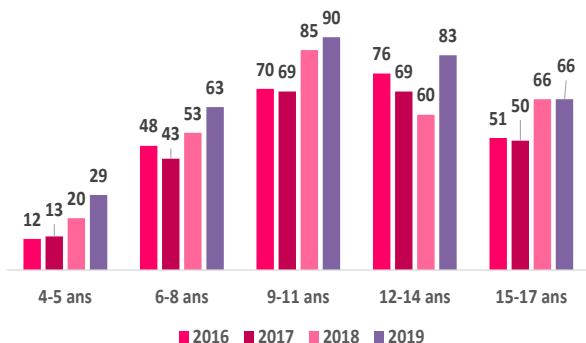


Jeunes de la CMCAS affectés par saison

Jeunes de la CMCAS affectés par tranches d'âge



Jeunes de la CMCAS affectés par saison de 2016 à 2019



Le nombre d'AD de 4 à 17 ans
(la catégorie susceptible de
partir en colo)

- De 4 à 5 ans — 161
- De 6 à 8 ans — 230
- De 9 à 11 ans — 237
- De 12 à 14 ans — 243
- De 15 à 17 ans — 258

Total général : 1129

Bilan
2019

Action Sanitaire et Sociale



427

personnes ont
bénéficié d'aides
en 2019



Aides versées ou apportées aux Bénéficiaires par la GCMCAS via la Commission MSSH (Fonds Propres)

5 personnes ont bénéficié
d'une Aide Solidarité (ASNR)
9 personnes ont bénéficié d'un prêt
d'honneur (ASR)
1 personne a bénéficié d'une aide au
Transport Séjour Bleu (TRANS SB)
15 aides représentant un budget
total de **11 255,16€**



Aides versées ou apportées aux bénéficiaires par le FASS (Fonds d'Action Sanitaire et Sociale)

7 personnes ont bénéficié de l'Indemnité de Moyen
d'Existence (IME)
46 personnes ont bénéficié de la Contribution Vie
Etudiante et de Campus (CVEC)
132 personnes ont bénéficié de l'Aide Familiale à la
Petite Enfance (AFPE)
30 personnes ont bénéficié de l'Aide à l'Autonomie
des Jeunes (AAJ)
4 personnes ont été aidées pour un Secours à
l'Hébergement (SHT)
11 personnes ont été aidées à domicile suite à un retour
d'hospitalisation (ARDH)
55 personnes ont été aidées pour la Télé-Assistance (TA)
152 personnes ont bénéficié d'un Plan d'Actions
Personnalisé (PAP)
46 personnes ont bénéficié d'aides dans le cadre du
handicap en 2019

540 aides représentant un budget total de **293 659,71€**

Le CESU Petite Enfance a pris fin en déc. 2018 à la mise
en place du CESU de Branche. Les organismes ayant
été exclus du nouvel accord ont décidé de créer une
aide socialisée à la petite enfance à compter du 1er
janvier 2019 afin de maintenir une aide aux familles
dans le champ de la garde d'enfants en conservant

une enveloppe financière égale
au budget qui était alloué
pour le CESU Petite Enfance.

132 OD
ont bénéficié de
l'Aide Petite
Enfance en 2019

Réseau Lien Social et Solidaire

Budget alloué en 2019 : **5780 €**

219 bénévoles

896 visites

Nombre de **Bénévoles - Visités** par SLVie
Bourges **42 - 160**

Châteauroux **54 - 274**

Vierzon **36 - 85**

Nevers **36 - 204**

St Amand **24 - 91**

Belleville-Cosne **27 - 82**



56 bénévoles

ont participé à la
photo du Journal des
Activités Sociales
N°391 sept/oct 2019

Organismes partenaires

CAMIEG

11 vacations et 79 assurés reçus :

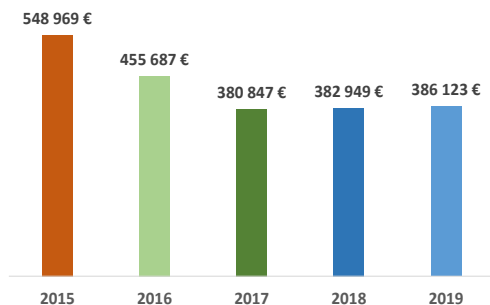
- 4 vacations sur Belleville : 34 assurés reçus
- 2 vacations sur Bourges : 14 assurés reçus
- 4 vacations sur Châteauroux : 25 assurés reçus
- 1 sur Nevers : 6 assurés reçus



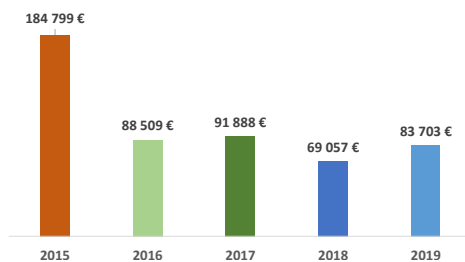
La contribution financière des employeurs est basée sur la création de richesses. Le mode de calcul est établi à partir de coefficients forfaitaires en euros. Néanmoins, il varie en fonction de la taille des entreprises (nombre de salariés) et de leur cœur de métier, c'est-à-dire :

- pour les entreprises de plus de 1 000 salariés, le calcul est déterminé par la multiplication de coefficients forfaitaires, définis en fonction des métiers des entreprises, et des gigawattheures produits, transportés, distribués
- pour les entreprises de moins de 1 000 salariés, le calcul résulte de la multiplication du nombre de salariés statutaires à une somme forfaitaire, définie en fonction de la tranche d'effectifs. La collecte des contributions relève désormais du Comité de Coordination.

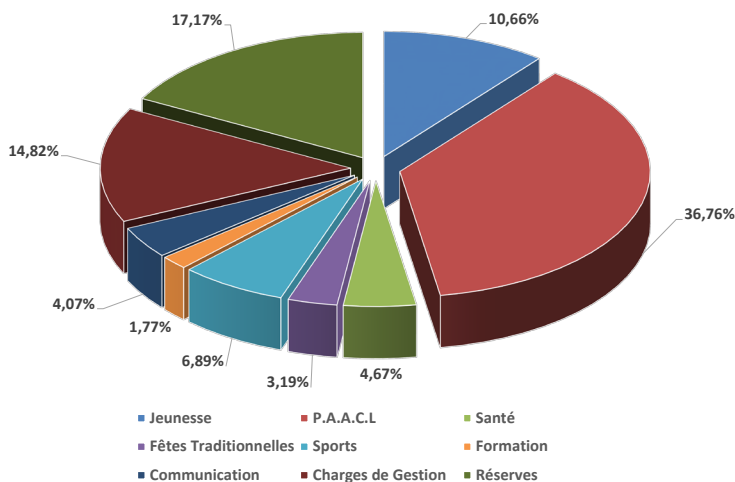
Dotation de la CMCAS de 2015 à 2019



Charges de gestion de la CMCAS de 2015 à 2019



Répartition du budget primitif 2019 par domaine d'activité





Composition des SLVie

SLVie 1 : Bourges

Président : GAUTIER Hervé

SLVie 2 : Châteauroux

Président : LARCHER Fabien

SLVie 3 : Vierzon

Président : PLASSON Dominique

SLVie 4 : Nevers

Présidente : COUSIN Marie-Laure

SLVie 5 : Saint Amand

Président : MOMBOISSE Vincent

SLVie 9 : Belleville Cosne

Président : BOISGIBAUT Thierry

Professionnels du Territoire Centre

Secrétaire Assistante des Élus

Nathalie LEGER

Technicien.ne.s Séjours Activités

Laëtitia BESSIERE

Pascale FERY

Olivier CARRERE

Assistante Action Sanitaire et sociale

Valérie HOWA

Technicien.ne.s Conseil et Promotion

Michèle LEGENDARME

Eric PICHOT

Yohan BALIN

Frédérique LECUYER

Alvina VIEIRA

Sonia MENARD

Catherine MICHAUD

ASS Conseil et Promotion

Hervé DUBOIS

Président.e.s des commissions

Art, Culture, Loisirs : DUPUY Jean-Claude

Jeunesse : PRETRE Claire

Santé Solidarité Handicap :

PRADET Patrick

Patrimoine : DUROCH Sébastien

Pensionnés : PRADET Patrick

Sports Jeunes Agents : PRETRE Claire

Commission Achats : CLASSEN Gaël

CCF : THEIS Kevin

Bureau CMCAS

Président : CLASSEN Gaël

Vice-Président Délégué : DUPUY Jean-Claude

1er Vice-Président : BERLO Christian

2ème Vice-Président : COTE Benjamin

3ème Vice-Présidente : LESSARD Sylvaine

4ème Vice-Président : DELCOURT Daniel

Secrétaire : COUSIN Marie-Laure

Secrétaire Adjoint : EUDELIN Gilles

Trésorier : LARCHER Fabien

Trésorier Adjoint : BITAUD Jacky

CGT

CGT

CGT

CFE-CGC

CFDT

FO

CGT

CGT

CGT

CGT

Conseil d'Administration

CGT – 15 sièges

BERLO Christian

BITAUD Jacky

BOISGIBAUT Thierry

CHAILLER Jessy

CLASSEN Gaël

CORREY Pascal

COUSIN Marie-Laure

DAMMAN Yves

DUPUY Jean-Claude

DURIS Joël

EUDELIN Gilles

GAUTIER Hervé

LARCHER Fabien

PARISSE Pierre

PLASSON Dominique

CFE/CGC – 4 sièges

CHEVALIER Catherine

COTE Benjamin

LEFEVRE Lionel

RENAUD Chantal

CFDT – 4 sièges

CHAMBENOIS-GAUTIER Sabine

LAVENIR Dominique

LESSARD Sylvaine

MICHEL Didier

FO – 1 siège

DELCOURT Daniel

